


金属磁力驱动离心泵



性能优异、无轴封、耐腐蚀、无泄漏

产品系列	MET	
频率 Hz	50	60
最高扬程 m (ft)	90 (295)	130 (426)
最大流量 LPM (GPM)	7000 (1849)	9000 (2377)
操作温度 °C (°F)	-100 (148) ~ 450 (842)	
最高比重	2	
最大粘度 (mPa·s, cP)	300	
设计压力 (MPaG)	1.6	
法兰标准	ASME/DIN/JIS	
叶轮类型	封闭式/开放式	
(同步) 转速 (rpm)	1500, 1800, 3000, 3600	
接口尺寸 (吸入口 x 吐出口) mm	40 x 25 ~ 200 x 150	
电机输出	0.75 ~ 110 kW	
主要材质	SCS13(SUS304) SCS14(SUS316) 合金20 哈氏合金或同级材质	
磁铁材质	稀土 (Nd/SmCo)	


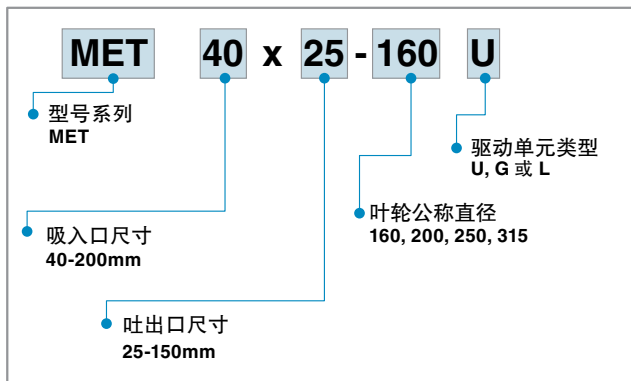
开放式耦合流程泵

最大流量 9000 LPM / 最高扬程 130 m

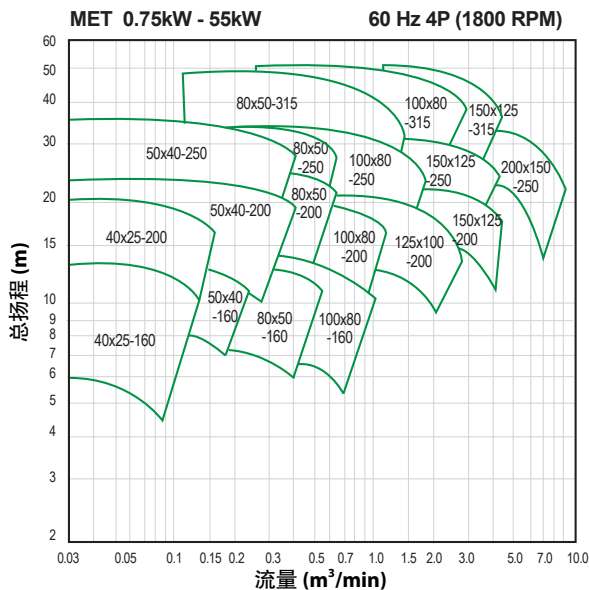
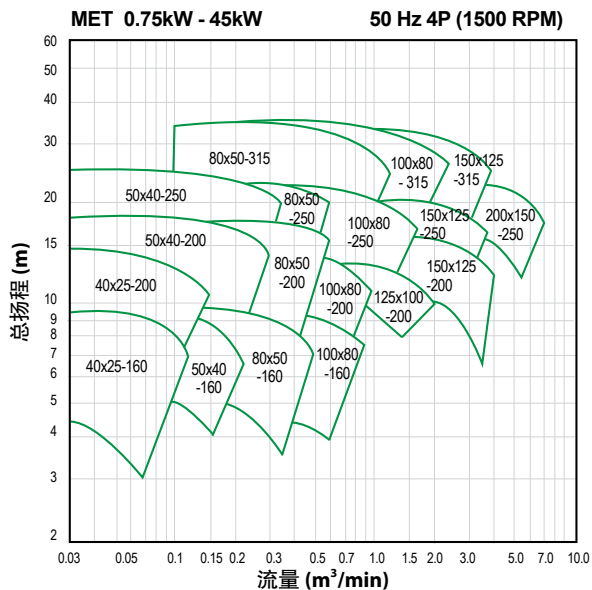
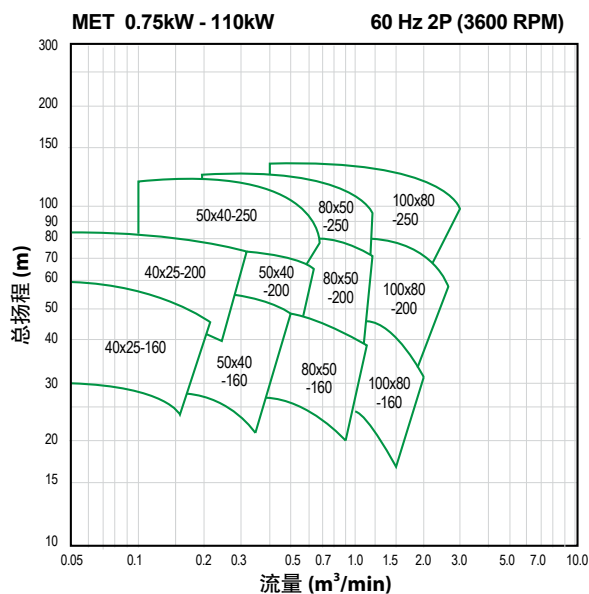
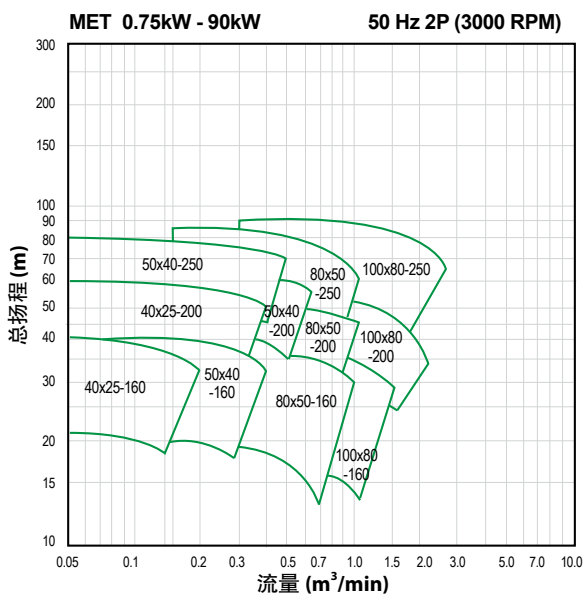
- » 金属磁力驱动离心泵
- » 符合国际标准 ISO2858
- » 电机适用范围广泛，最高达 110 kW
- » 泵材质耐腐蚀性优异
- » 不锈钢标准材质，合金20、哈氏合金或同级材质、或不同合金材质可供选择
- » 主动磁以标准SiC轴承支撑 (另有 SiC-D 可供选购)
- » 高效无泄漏设计

MET

系列



性能曲线 (以下数据仅供参考, 请向易威奇索要正规性能曲线)



易威奇 (香港) 总公司

电话: (852)2607 1168 传真: (852)2607 1000
 电邮: hkoffice@iwaki.hk

易威奇 (北京)

电话: 86(10)6442 7713 传真: 86(10)6442 7712
 电邮: bjoffice@iwaki.hk 邮编: 100029

易威奇 (上海)

电话: 86(21)6272 7532 传真: 86(21)6272 6929
 电邮: shoffice@iwaki.hk 邮编: 200041

易威奇 (广州)

电话: 86(20)8435 0603 传真: 86(20)8435 9181
 电邮: gzoffice@iwaki.hk 邮编: 510250

IWAKI
www.iwaki.hk
iwakichina.1688.com
400-0668-157

